



T.C.
VAN BÜYÜKŞEHİR BELEDİYESİ
VAN SU VE KANALİZASYON İDARESİ
GENEL MÜDÜRLÜĞÜ

2016

2016 YILI KURUMSAL MALİ DURUM VE BEKLENTİLER RAPORU



STRATEJİ GELİŞTİRME DAİRESİ
BAŞKANLIĞI

İÇİNDEKİLER

1. Ocak-Haziran Dönemi Bütçe Uygulama Sonuçları.....	4
2. Bütçe Giderleri.....	5/15
3. Bütçe Gelirleri	16/18
4. Haziran-Aralık Ayları Beklentiler Raporu	19

SUNUŞ

5018 Sayılı Kamu Mali Yönetimi ve Kontrol Kanunu'nun 30. Maddesinde “Genel yönetim kapsamındaki idareler bütçelerinin ilk altı aylık uygulama sonuçları, ikinci altı aya ilişkin beklentiler ve hedefler ile faaliyetlerini; Maliye Bakanlığı ise merkezî yönetim bütçe kanununun ilk altı aylık uygulama sonuçları, finansman durumu, ikinci altı aya ilişkin beklentiler ve hedefler ile faaliyetleri kapsayan malî durumu temmuz ayı içinde kamuoyuna açıklar” denilerek, kamu kurumlarının mali durumlarını kamuoyuna açıklamaları hüküm altına alınmıştır.

Bu hüküm ile kamu kaynaklarının etkili, ekonomik ve verimli bir şekilde elde edilmesi ve kullanılması, hesap verilebilirliğin ve mali saydamlığın sağlanması, kamu mali yönetim yapısı ve işleyişini, kamu bütçelerinin hazırlanarak mali kontrolün düzenlenmesi amaçlanmıştır.

Anılan madde ve yapılan açıklamalar doğrultusunda; Kurumumuzun ilk altı aylık dönemine ilişkin bütçe uygulama sonuçları, ikinci altı aya ilişkin beklenti ve hedefler ile faaliyetlerini kapsayan “VASKİ 2016 Yılı Kurumsal Mali Durum ve Beklentiler Raporu” hazırlanmıştır.

Sunmuş olduğumuz raporun tüm kamuoyuna, Genel Müdürlüğümüzün mevcut mali durumu ile önümüzdeki döneme ilişkin hedef ve beklentileriyle ilgili aydınlatıcı bilgiler sunacağı düşüncesi ile sevgi ve saygılarımı sunarım.

BİNYAMİN KAYACAN

VASKİ GENEL MÜDÜR V.

1. OCAK - HAZİRAN 2016 DÖNEMİ BÜTÇE UYGULAMA SONUÇLARI

Genel Müdürlüğümüzün, Büyükşehir Belediye Meclisi kararıyla kabul edilen 2016 Mali Yılı Performans Esaslı Bütçesinde;

- 2016 yılı Gelir Bütçemiz 2015 yılına göre yaklaşık %15,35 oranında artarak 162 milyon 441 bin TL olarak tahmin edilmiş,
- Büyük bölümü yatırım harcamalarından oluşan 2016 yılı Gider Bütçemiz, 2015 yılına oranla yaklaşık %15,35 arttırılarak 162 milyon 441 bin TL olarak hedeflenmiş,

2016 yılının ilk 6 aylık döneminde gelir bütçemizin %28,8'lik kısmını, gider bütçemizin de %32,2'lik kısmını gerçekleştirmiş bulunmaktayız. (Tablo 1), (Grafik 1-2)

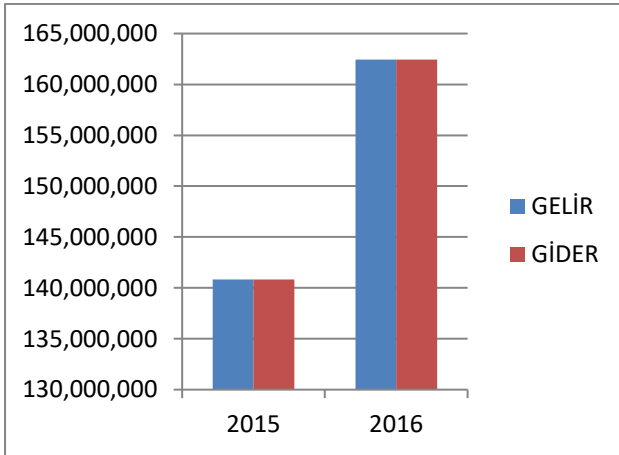
Tablo 1-

2015 ve 2016 YILI BÜTÇE PERFORMANSI (TL)

	2015			2016		
	Başlangıç Bütçesi	İlk Altı Aylık Gerçekleşme	Gerçekleşme Oranı	Başlangıç Bütçesi	İlk Altı Aylık Gerçekleşme	Gerçekleşme Oranı
	TL	TL	%	TL	TL	%
GELİR	140.823.500,00	36.344.875,60	26	162.441.000,00	46.711.842,38	29
GİDER	140.823.500,00	40.170.789,00	28	162.441.000,00	52.329.657,00	32

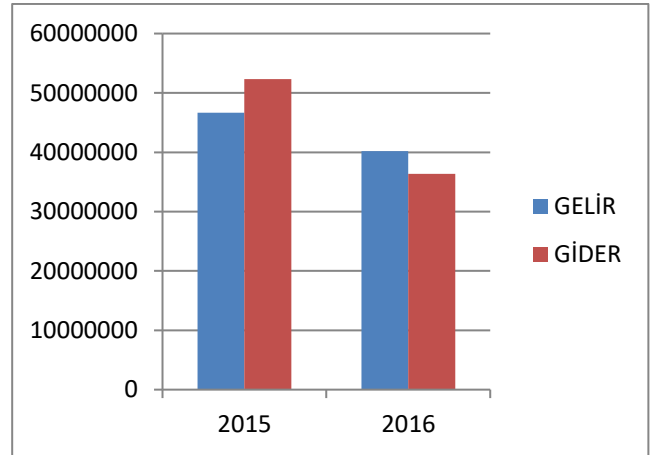
Grafik-1

BÜTÇE (TL)



Grafik-2

GERÇEKLEŞME (TL)



1.A- BÜTÇE GİDERLERİ

2015 yılı ilk altı aylık dönemde % 28'i gerçekleşen gider bütçemizin, 2016 yılı ilk altı aylık dönemde gerçekleşme oranı % 32 olmuştur.

2016 yılı ilk altı aylık dönemde gider bütçesi 52 milyon 329 bin TL olarak gerçekleşmiştir.

Tablo 2'de cari ve önceki yıla ait, ekonomik sınıflandırma birinci düzey bazında bütçe ve gerçekleşme rakamları ile ilk 6 aylık gerçekleşme oranları verilmiştir.

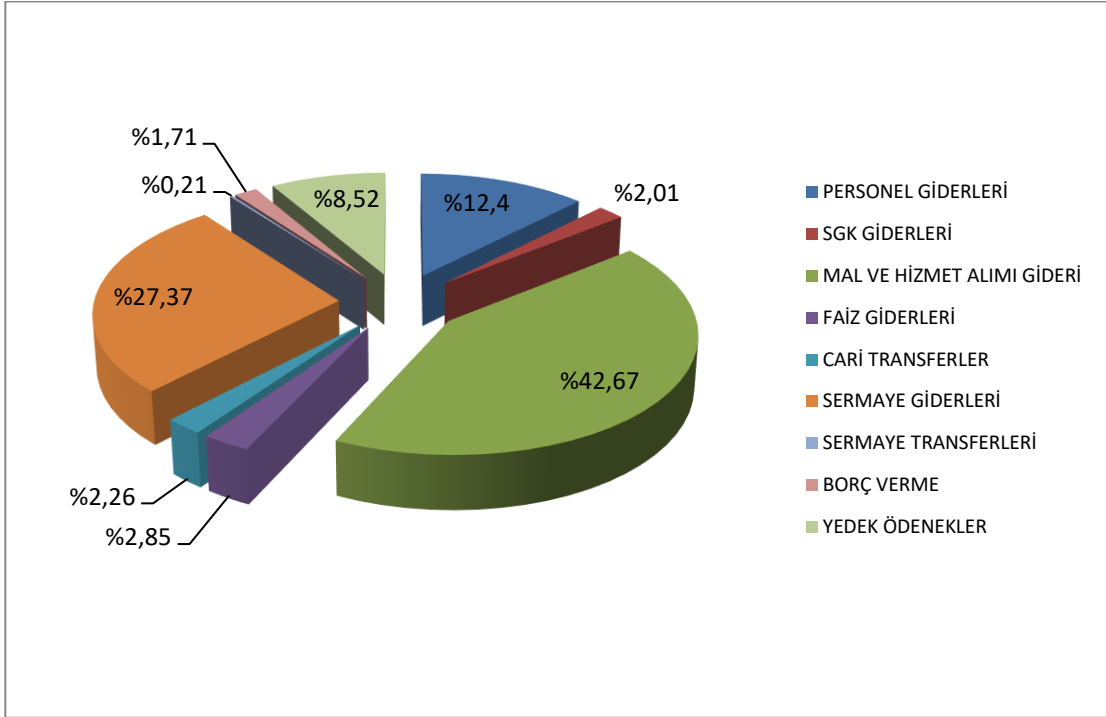
Tablo 2-

2015 - 2016 YILLARI EKONOMİK SINIFLANDIRMAYA GÖRE 6 AYLIK GİDERBÜTÇELERİ ve OCAK-HAZİRAN DÖNEMİ BÜTÇE GERÇEKLEŞMELERİ

		2015			2016		
		Başlangıç Bütçesi	İlk Altı Aylık Gerçekleşme	Gerçekleşme Oranı	Başlangıç Bütçesi	İlk Altı Aylık Gerçekleşme	Gerçekleşme Oranı
		TL	TL	%	TL	TL	%
01	Personel Giderleri	17.457.000,00	10.603.363,84	61	28.959.632,00	12.406.542,07	43
02	Sosyal Güv. Kurum. Devlet Primi Giderleri	2.826.500,00	1.807.488,88	64	5.586.368,00	2.040.302,25	36
03	Mal Ve Hizmet Alım Giderleri	60.086.000,00	23.533.764,68	39	74.471.000,00	29.306.074,18	39
04	Faiz Giderleri	4.013.000,00	285.865,11	7	714.000,00	764.579,05	107
05	Cari Transferler	3.178.000,00	417.161,88	13	2.185.000,00	420.143,76	19
06	Sermaye Giderleri	38.550.000,00	3.523.144,64	9	37.797.000,00	7.391.552,15	20
07	Sermaye Transferi	302.000,00	0,00	0	200.000,00	0,00	0
08	Borç Verme	2.410.000,00	0,00	0	1.410.000,00	0,00	0
09	Yedek Ödenek	12.001.000,00	0,00	0	11.118.000,00	0,00	0
TOPLAM		140.823.000,00	40.170.789,03	28	162.441.000,00	52.329.193,46	32

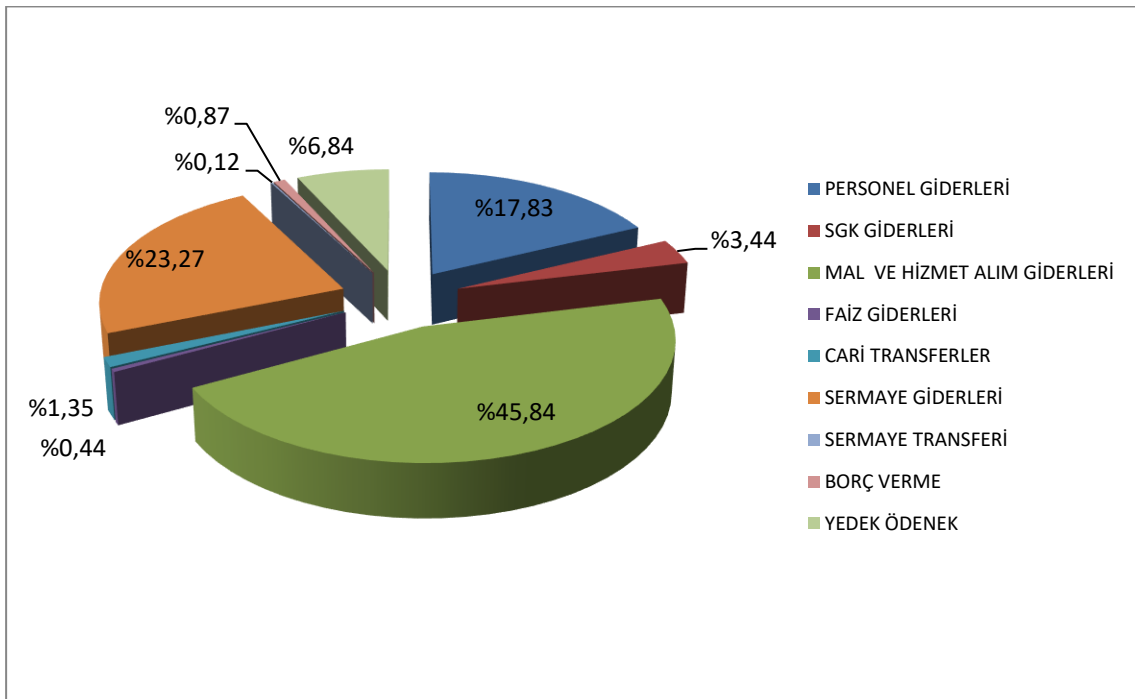
Grafik-3

2015 YILI EKONOMİK SINIFLANDIRMAYA GÖRE GİDER BÜTÇESİ
KALEMLERİNİN BÜYÜKLÜKLERİ (%)



Grafik-4

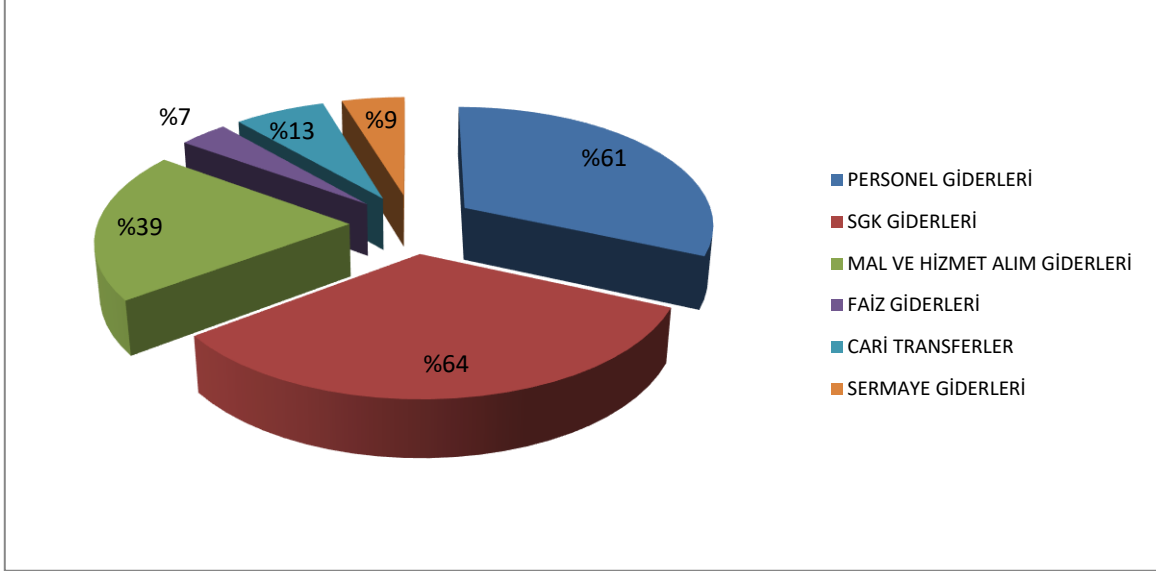
2016 YILI EKONOMİK SINIFLANDIRMAYA GÖRE GİDER BÜTÇESİ
KALEMLERİNİN BÜYÜKLÜKLERİ (%)



Yukarıda görüldüğü üzere; cari yılda, önceki yıla nazaran bütçe büyüklüklerinde değişiklik söz konusu olmuştur. İlk 6 aylık harcamaların, tahmini bütçe içindeki payları aşağıdaki grafiklerde gösterilmiştir. (Grafik 5-6)

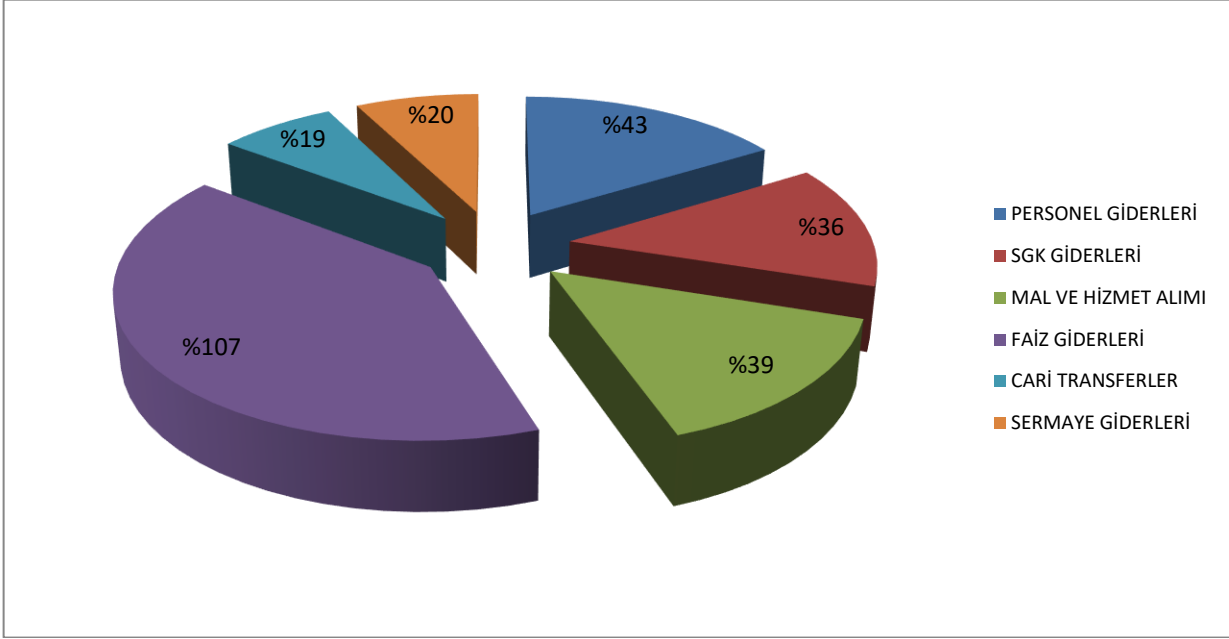
Grafik-5

**2015 YILI EKONOMİK SINIFLANDIRMAYA GÖRE GİDER BÜTÇESİ
KALEMLERİNİN 6 AYLIK GERÇEKLEŞME BÜYÜKLÜKLERİ
(%)**



Grafik-6

**2016 YILI EKONOMİK SINIFLANDIRMAYA GÖRE GİDER BÜTÇESİ
KALEMLERİNİN 6 AYLIK GERÇEKLEŞME BÜYÜKLÜKLERİ
(%)**



140 milyon 823 bin TL olarak belirlenen 2015 yılı gider bütçesinin gerçekleşme kalemlerine göre aldığı paylara bakacak olursak; Personel Giderleri ile Sosyal Güvenlik Kurumlarına Ödenen Devlet Primi Giderleri toplamda %8.78, Mal ve Hizmet Alım Giderleri %16.78, Faiz Giderleri %0.21, Cari Transferler %0.30 Sermaye Giderleri %2.51 oranında pay almıştır.

162 milyon 441 bin TL olarak belirlenen 2016 yılı gider bütçesinin gerçekleşme kalemlerine göre aldığı paylara bakacak olursak; 2015 yılında; Personel Giderleri ile Sosyal Güvenlik Kurumlarına Ödenen Devlet Primi Giderleri toplamda %9, Mal ve Hizmet Alım Giderleri %18, Faiz Giderleri %0.47, Sermaye Giderleri %4.5, Cari Transferler %0.26 oranında pay almıştır.

1.A-1. *Personel Giderleri*

2015 ve 2016 yıllarına ilişkin Ekonomik Sınıflandırma 01-Personel Giderlerinin Ocak-Haziran dönemine ait aylık değişimi Tablo 4’de gösterilmiştir.

2016 yılında 2015 yılının aynı dönemine göre söz konusu giderlerde yaklaşık %17 oranında bir artış gerçekleşmiştir.

Tablo 4-

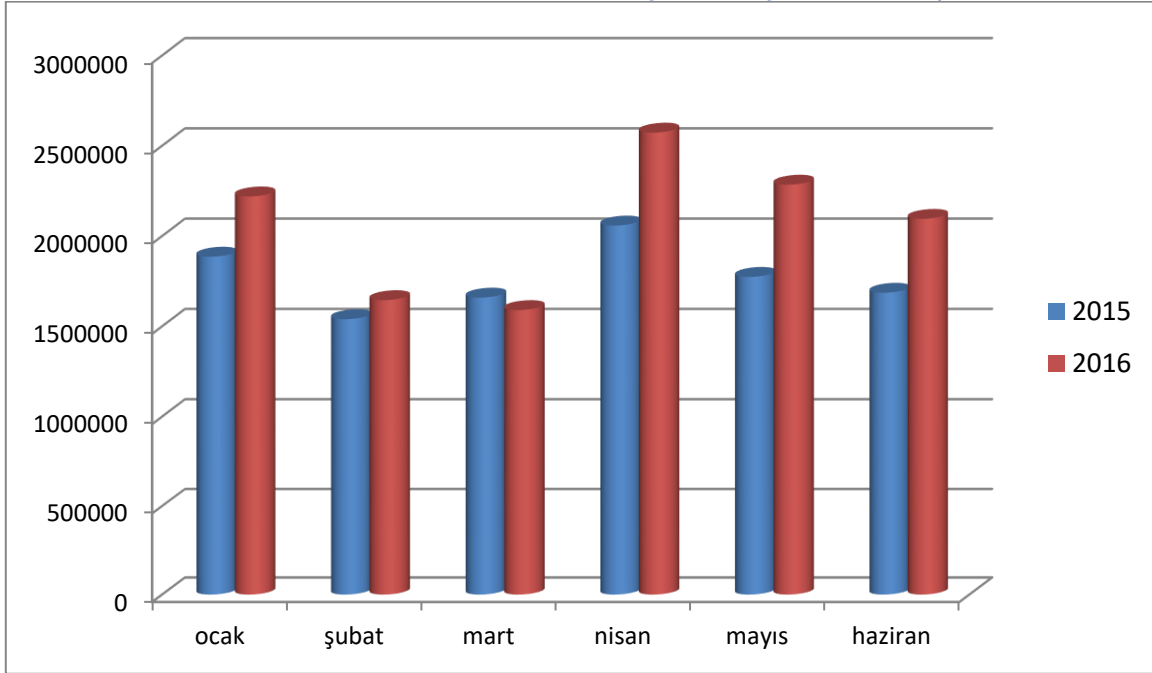
2015–2016

YILLARI OCAK-HAZİRAN DÖNEMİ EKONOMİK SINIFLANDIRMA 01-PERSONEL GİDERLERİ GERÇEKLEŞMELERİ

AYLAR	2015		2016		BİR ÖNCEKİ YILA GÖRE 2016 YILINDAKİ ARTIŞ / AZALIŞ ORANI
	İlk 6 Aylık Gerçekleşme	İlk 6 Aylık Gerçekleşmeye Göre Aylık Değişim	İlk 6 Aylık Gerçekleşme	İlk 6 Aylık Gerçekleşmeye Göre Aylık Değişim	
	TL	%	TL	%	
OCAK	1.885.869,15	0	2.219.611,01	0	18
ŞUBAT	1.539.829,92	-18	1.645.215,90	-26	7
MART	1.659.180,41	8	1.590.165,40	-3	-4
NİSAN	2.058.343,11	24	2.572.953,05	62	25
MAYIS	1.774.047,50	-14	2.284.766,66	-11	29
HAZİRAN	1.686.093,75	-5	2.095.242,51	-8	24
TOPLAM	10.603.363,84		12.407.954,53		17

Grafik-7

PERSONEL GİDERLERİ GERÇEKLEŞMELERİ (TL)



1.A-2. Sosyal Güvenlik Kurumuna Devlet Primi Giderleri

2015 ve 2016 yıllarına ilişkin Ekonomik Sınıflandırma 02- Sosyal Güvenlik Kurumuna Devlet Primi Giderlerinin Ocak-Haziran dönemine ait aylık değişimi Tablo 5'te gösterilmiştir.

2016 yılında 2015 yılının aynı dönemine göre söz konusu giderlerde yaklaşık %13 oranında bir artış gerçekleşmiştir. (Grafik 8)

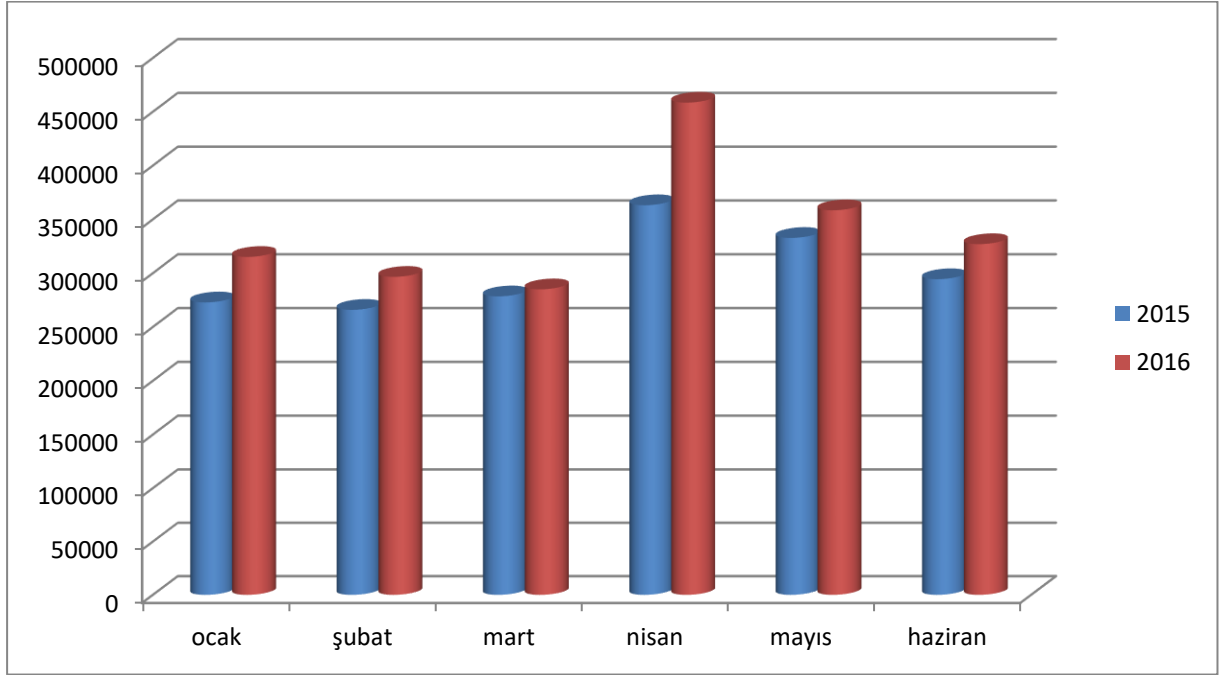
Tablo 5-

2015-2016 YILLARI OCAK-HAZİRAN DÖNEMİ EKONOMİK SINIFLANDIRMA 02- SOSYAL GÜVENLİK KURUMUNA DEVLET PRİMİ GİDERLERİ GERÇEKLEŞMELERİ

AYLAR	2015		2016		ARTIŞ / AZALIŞ ORANI
	İlk 6 Aylık Gerçekleşme	İlk 6 Aylık Gerçekleşmeye Göre Aylık Değişim	İlk 6 Aylık Gerçekleşme	İlk 6 Aylık Gerçekleşmeye Göre Aylık Değişim	
	TL	%	TL	%	
OCAK	272.834,09	0	315.109,06	0	15
ŞUBAT	265.907,13	-3	296.587,92	-6	12
MART	278.446,02	5	284.990,59	-4	2
NİSAN	363.122,49	30	458.483,72	61	26
MAYIS	332.763,37	-8	358.439,82	-22	8
HAZİRAN	294.415,78	12	326.996,22	-9	11
TOPLAM	1.807.488,88		2.040.607,33		13

Grafik-8

**SOSYAL GÜVENLİK KURUMUNA DEVLET PRİMİ GİDERLERİ
GERÇEKLEŞMELERİ (TL)**



1.A-3. Mal ve Hizmet Alım Giderleri

2015 ve 2016 yıllarına ilişkin Ekonomik Sınıflandırma 03- Mal ve Hizmet Alım Giderlerinin Ocak-Haziran dönemine ait aylık değişimi Tablo 6'de gösterilmiştir. (Grafik 9)

2016 yılında 2015 yılının aynı dönemine göre söz konusu giderlerde yaklaşık %25 oranında bir artış gerçekleşmiştir.

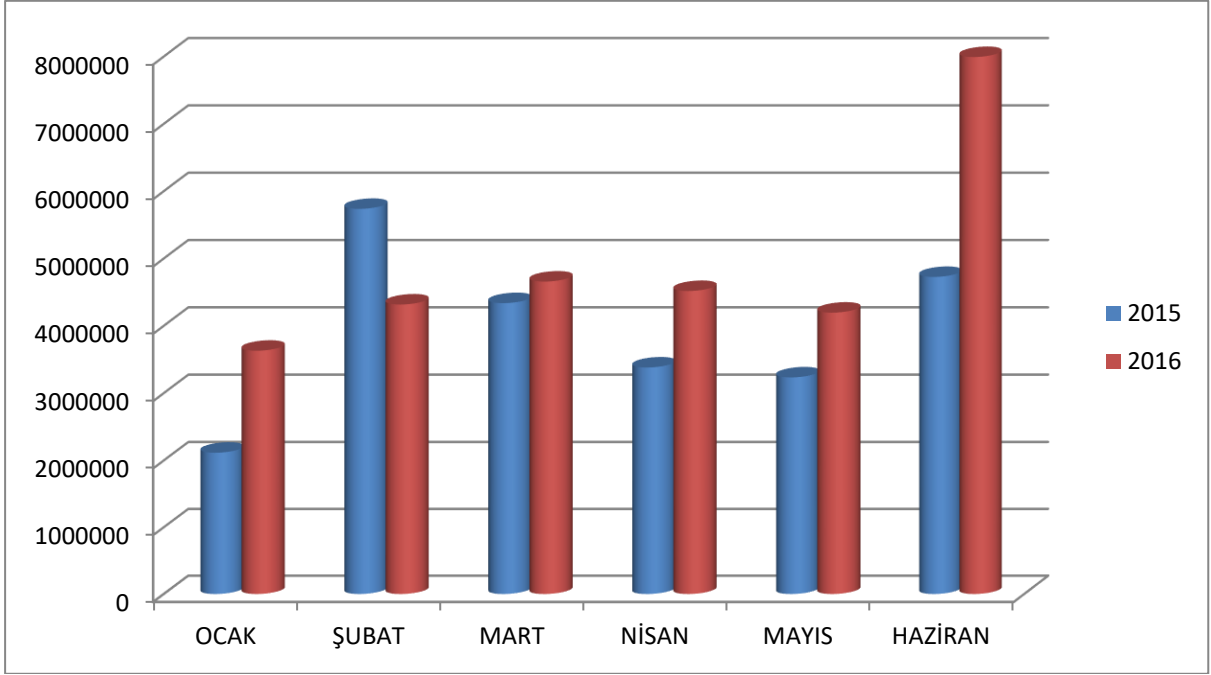
Tablo 6-

**2015-2016 YILLARI OCAK-HAZİRAN DÖNEMİ EKONOMİK SINIFLANDIRMA 03-
MAL VE HİZMET ALIM GİDERLERİ GERÇEKLEŞMELERİ**

AYLAR	2015		2016		ARTIŞ / AZALIŞ ORANI
	İlk 6 Aylık Gerçekleşme	İlk 6 Aylık Gerçekleşmeye Göre Aylık Değişim	İlk 6 Aylık Gerçekleşme	İlk 6 Aylık Gerçekleşmeye Göre Aylık Değişim	
	TL	%	TL	%	%
OCAK	2.115.753,24	0	3.630.573,95	0	58
ŞUBAT	5.737.575,38	170	4.317.136,53	16	-25
MART	4.337.729,11	-24	4.657.691,59	8	7
NİSAN	3.381.748,64	-22	4.517.950,35	3	33
MAYIS	3.234.278,02	-4	4.196.262,92	5	28
HAZİRAN	4.726.680,29	46	7.993.099,82	90	66
TOPLAM	23.533.764,68		29.312.715,16		25

Grafik-9

MAL VE HİZMET ALIM GİDERLERİ GERÇEKLEŞMELERİ (TL)



1.A-4. Faiz Giderleri

2015 ve 2016 yıllarına ilişkin Ekonomik Sınıflandırma 04- Faiz Giderlerinin Ocak-Haziran dönemine ait aylık değişimi Tablo 7’de gösterilmiştir. (Grafik 10)

2016 yılında 2015 yılına nazaran %168 daha fazla faiz ödemesi yapılmıştır.

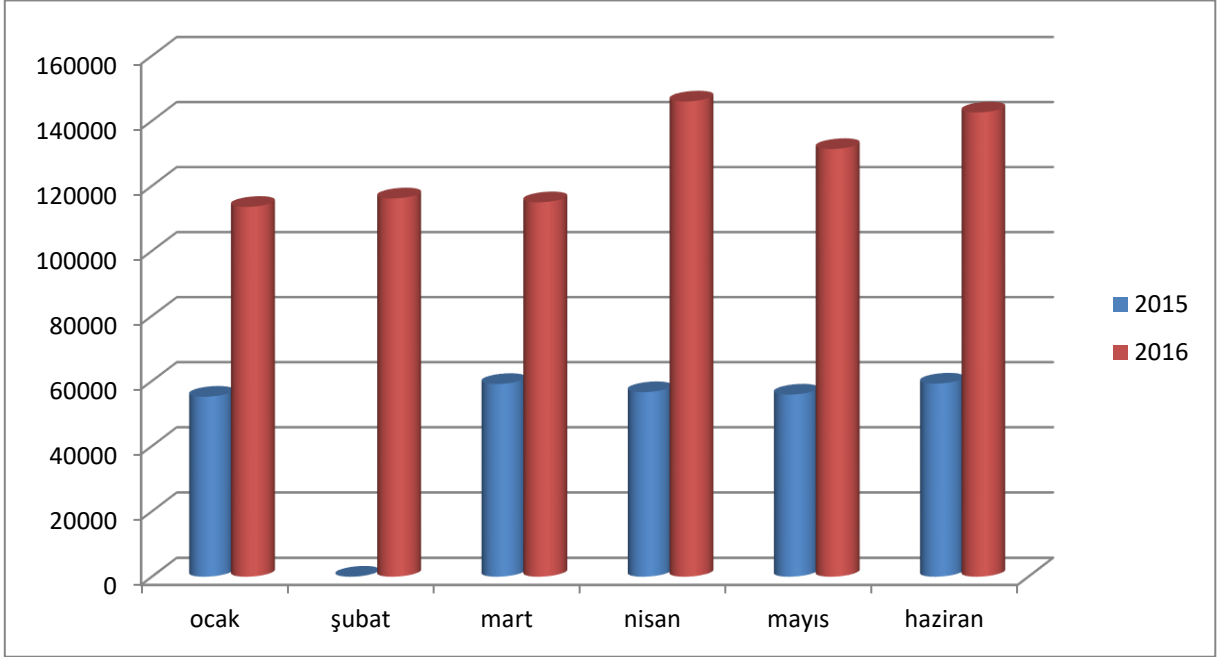
Tablo 7-

2015–2016 YILLARI OCAK-HAZİRAN DÖNEMİ EKONOMİK SINIFLANDIRMA 04- FAİZ GİDERLERİ GERÇEKLEŞMELERİ

AYLAR	2015		2016		ARTIŞ / AZALIŞ ORANI
	İlk 6 Aylık Gerçekleşme	İlk 6 Aylık Gerçekleşmeye Göre Aylık Değişim	İlk 6 Aylık Gerçekleşme	İlk 6 Aylık Gerçekleşmeye Göre Aylık Değişim	
	TL	%	TL	%	
OCAK	55.171,55	0	113.555,42	0	106
ŞUBAT	0,00	0	116.157,61	3	0
MART	59.086,98	0	114.964,70	-1	95
NİSAN	56.571,20	-4	145.964,70	27	158
MAYIS	55.826,84	-2	131.340,86	-10	135
HAZİRAN	59.208,54	6	142.595,76	9	141
TOPLAM	285.865,11		764.579,05		168

Grafik-10

FAİZ GİDERLERİ GERÇEKLEŞMELERİ (TL)



1.A-5. Cari Transferler

2015 ve 2016 yıllarına ilişkin Ekonomik Sınıflandırma 05- Cari Transferler kaleminin Ocak-Haziran dönemine ait aylık değişimi Tablo 8’de gösterilmiştir. (Grafik 11)

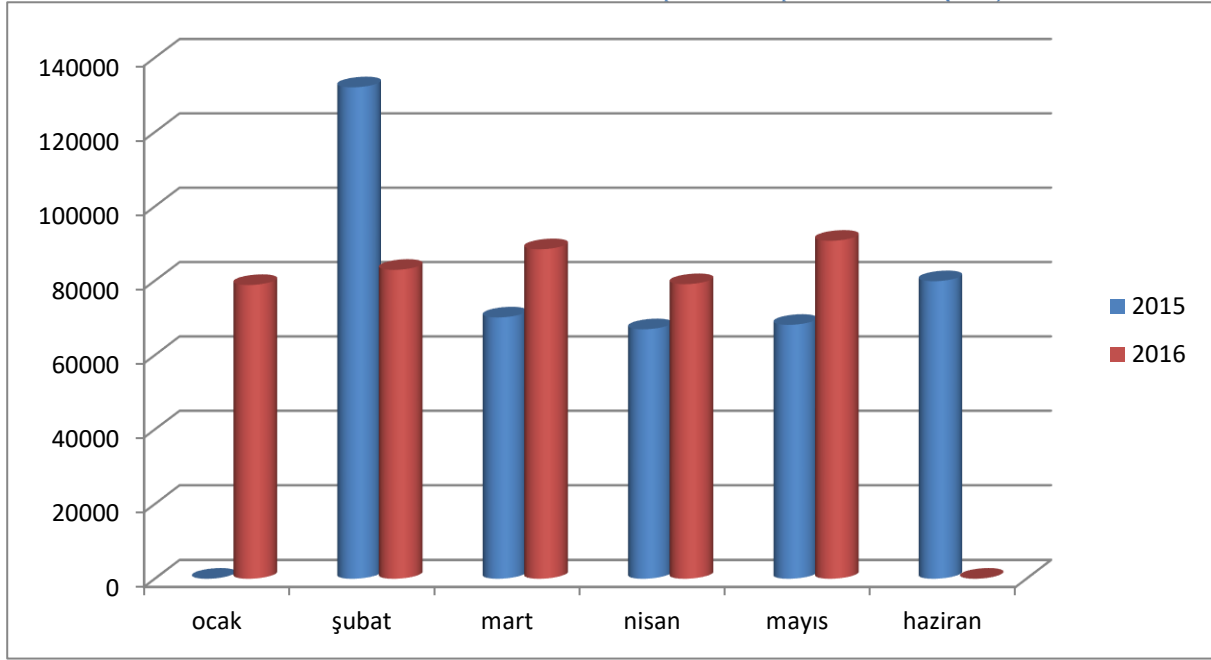
Tablo 8-

2015–2016 YILLARI OCAK-HAZİRAN DÖNEMİ EKONOMİK SINIFLANDIRMA 05- CARİ TRANSFERLER GERÇEKLEŞMELERİ

AYLAR	2015		2016		ARTIŞ / AZALIŞ ORANI
	İlk 6 Aylık Gerçekleşme	İlk 6 Aylık Gerçekleşmeye Göre Aylık Değişim	İlk 6 Aylık Gerçekleşme	İlk 6 Aylık Gerçekleşmeye Göre Aylık Değişim	
	TL	%	TL	%	
OCAK	0,00	0	78.867,00	0	0
ŞUBAT	132.042,96	0	82.940,76	5	60
MART	70.139,52	-53	88.480,08	7	26
NİSAN	66.951,36	-5	79.090,56	-11	18
MAYIS	68.146,92	2	90.765,36	15	33
HAZİRAN	79.881,12	17	0,00	0	0
TOPLAM	417.161,88		420.143,76		1

Grafik-11

CARİ TRANSFERLER GERÇEKLEŞMELERİ (TL)



1.A-6. Sermaye Giderleri

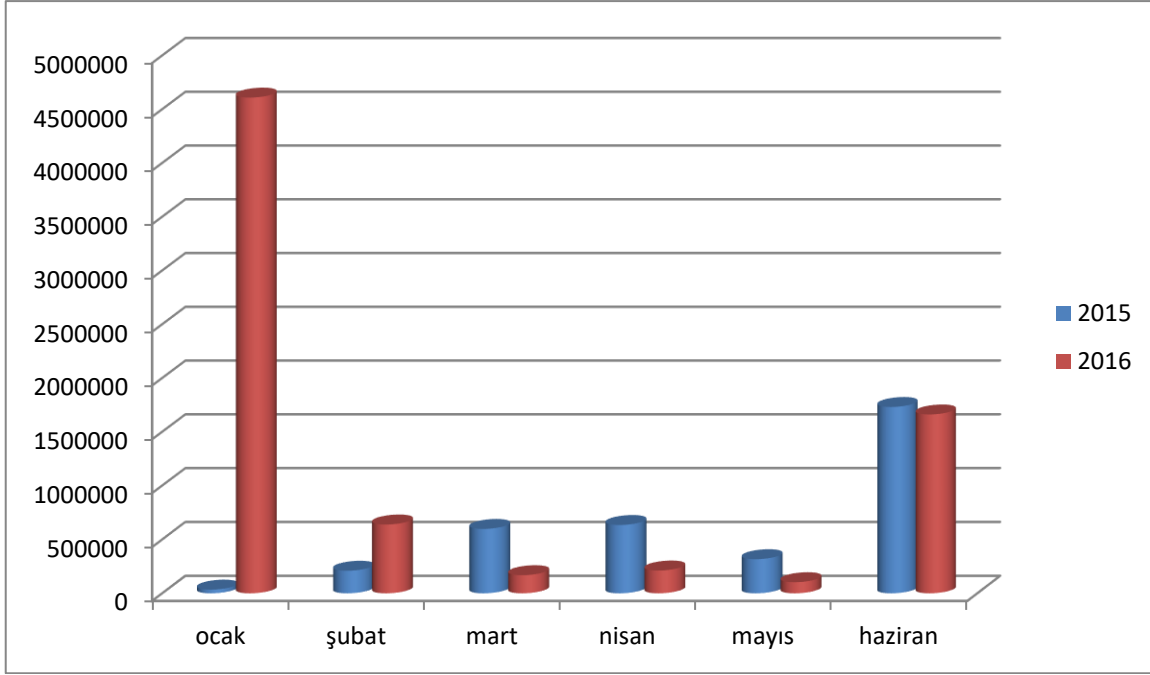
2015-2016 yılı Ocak-Haziran döneminde; 06 sermaye giderleri kaleminde her iki yıla ait ilk 6 aylık harcamalar Tablo 9'da gösterilmiştir. (Grafik 12) 2016 yılında sermaye giderlerindeki artış 2015 yılına göre %110 olarak gerçekleşmiştir.

Tablo 9-

2015-2016 YILLARI OCAK-HAZİRAN DÖNEMİ EKONOMİK SINIFLANDIRMA 06-SERMAYE GİDERLERİ GERÇEKLEŞMELERİ

AYLAR	2015		2016	
	İlk 6 Aylık Gerçekleşme	İlk 6 Aylık Gerçekleşmeye Göre Aylık Değişim	İlk 6 Aylık Gerçekleşme	İlk 6 Aylık Gerçekleşmeye Göre Aylık Değişim
	TL	%	TL	%
OCAK	34.401,76	0	4.608.545,02	0
ŞUBAT	209.633,43	510	638.633,44	-640
MART	597.576,63	185	168.296,77	-275
NİSAN	634.121,35	6	211.714,38	26
MAYIS	316.737,85	-50	103.161,37	-105
HAZİRAN	1.730.673,62	445	1.661.201,17	1510
TOPLAM	3.523.144,64		7.391.552,15	110

SERMAYE GİDERLERİ GERÇEKLEŞMELERİ (TL)



2015 yılında ilk altı aylık dönemde Sermaye Giderlerinde en düşük harcama Ocak ayında yapılırken, en yüksek harcama Haziran ayında olmuştur.

2016 yılında ilk altı aylık dönemde Sermaye Giderlerinde en düşük harcama mayıs ayında yapılırken, en yüksek harcama ocak ayında olmuştur.

1.B- BÜTÇE GELİRLERİ

2015 yılı ilk 6 aylık dönemde gelir bütçesinin %26'ı, 2016 yılı ilk 6 aylık dönemde ise %29'u gerçekleşmiştir. Bütçe ve Ocak-Haziran dönemi gerçekleştirmeleri Tablo 10'de gösterilmiştir. (Grafik 13-14-15)

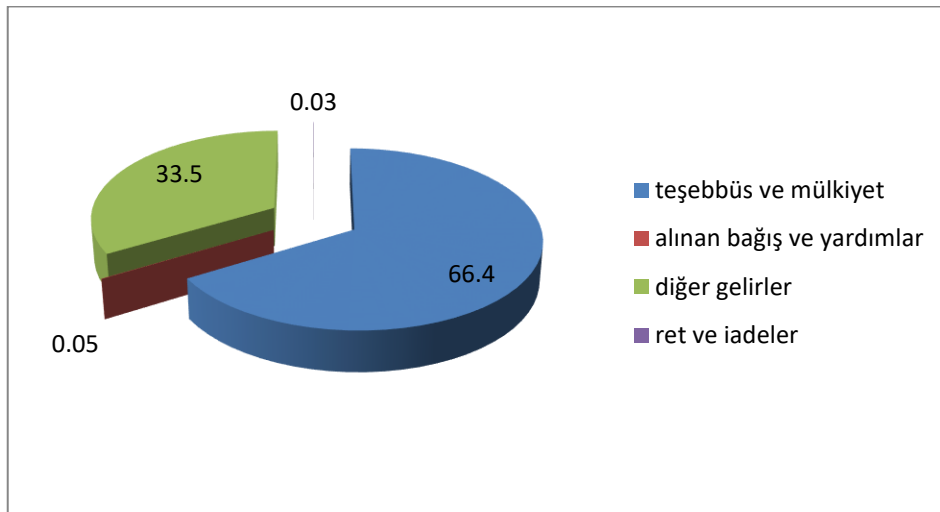
Tablo 10-

2015-2016 YILLARI OCAK-HAZİRAN DÖNEMİ GELİRLERİN EKONOMİK SINIFLANDIRILMASI

GELİRLER	2015			2016		
	Bütçe	İlk Altı Aylık Gerçekleşme	Gerçekleşme Oranı	Bütçe	İlk Altı Aylık Gerçekleşme	Gerçekleşme Oranı
	TL	TL	%	TL	TL	%
Teşebbüs ve Mülkiyet Gelirleri	93.781.000,00	17.854.772,09	19	97.264.000,00	25.963.963,05	27
Alınan Bağış ve Yardımlar İle Özel Gelirler	46.000,00	0,00	0	32.000,00	0,00	0
Diğer Gelirler	47.020.500,00	18.593.582,87	40	65.410.000,00	20.829.219,04	32
Sermaye Gelirleri	11.000,00	0,00	0	0,00	0,00	0
Ret Ve İadeler	-35.000,00	-103.479,36	195	-265.000,00	-81.339,71	30
TOPLAM	140.823.500,00	36.344.875,60	26	162.441.000,00	46.711.842,38	29

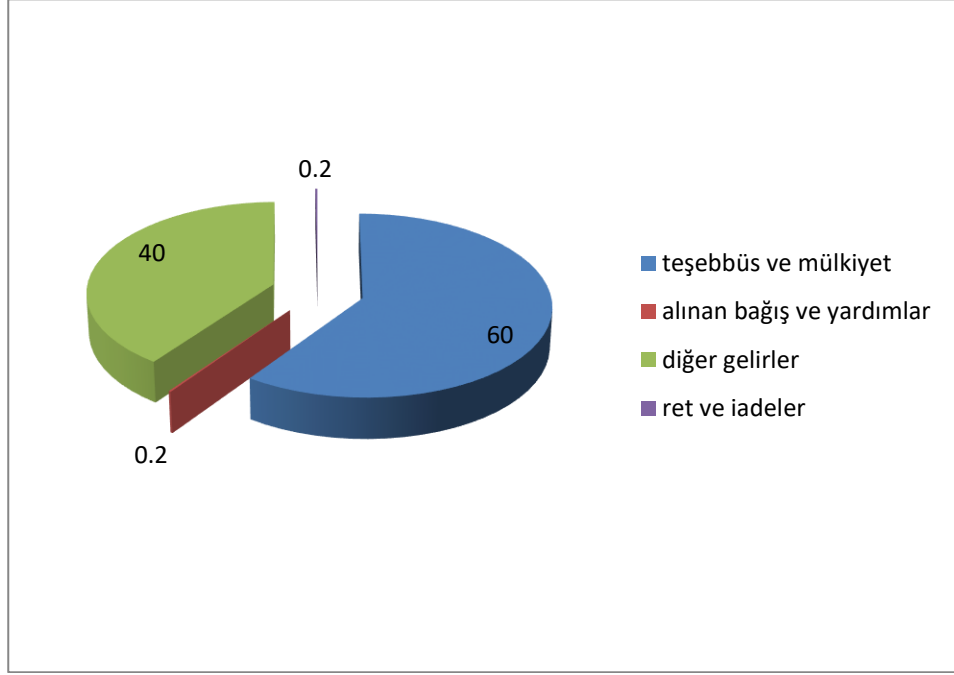
Grafik-13

2015 BÜTÇE (%)



Grafik-14

2016 bütçe(%



2015 yılı bütçemizin gelir kalemlerinin; %66'ını Teşebbüs ve Mülkiyet Gelirleri, %34'ünü ise Diğer Gelirler oluşturmaktadır.

2016 yılı bütçemizin gelir kalemlerinin; %60'ını Teşebbüs ve Mülkiyet Gelirleri, %40'ını Diğer Gelirler oluşturmaktadır.

Grafik-15

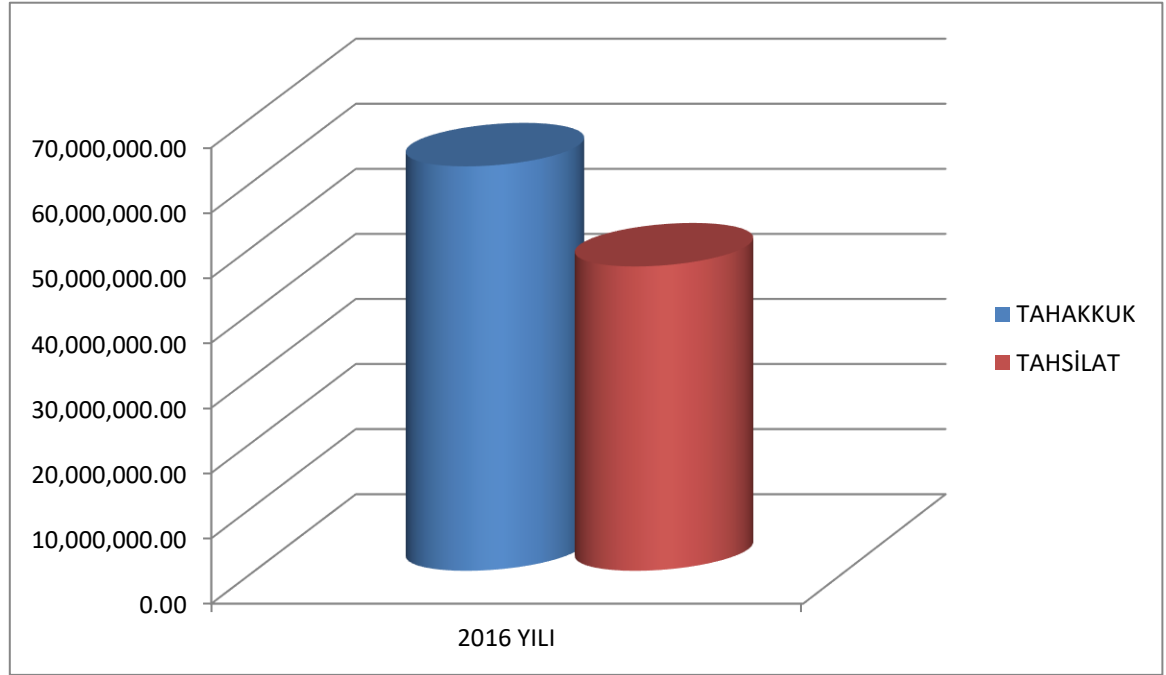
2015-2016 YILLARI OCAK-HAZİRAN DÖNEMİ GELİR GERÇEKLEŞMELERİ (TL)



2016 YILI OCAK- HAZİRAN DÖNEMİ TAHAKKUK VE TAHSİLAT ORANLARI

AÇIKLAMA	2016 YILI TAHAKKUKU	2016 YILI TAHSİLATI	ORAN %
TEŞEBBÜS VE MÜLKİYET	40.914.654,67	25.886.539,79	64
FAİZ GELİRLERİ	31,58	31,58	100
KİŞİ VE KURUMLARDAN	20.161.523,41	20.161.523,41	100
PARA CEZALARI	977.731,82	617.700,54	64
DİĞER ÇEŞİTLİ GELİRLER	46.047,06	46.047,06	100
TOPLAM	62.099.988,54	46.711.842,38	76

2016 YILI OCAK -HAZİRAN DÖNEMİ TAHAKKUK VE TAHSİLATI (TL)



2016 yili ocak-haziran dönemleri tahakkuk ve tahsilati yukarıda belirtilen tabloda detayli olarak verilmiştir.

2016 yili ocak-haziran dönemi tahakkuku 62 milyon 099 bin tl olarak gerçekleşmiş buna karşılık tahsilat ise 46 milyon 711 bin tl olarak gerçekleşmiş olup 2016 yili ocak-haziran dönemi tahakkukun %76 si tahsil edilmiştir.

**2016 YILI OCAK-HAZİRAN DÖNEMİ YÜRÜTÜLEN
FAALİYETLER**

YATIRIMIN/FAALİYETİN ADI	MEVCUT DURUMU
VAN İL SINIRLARINDA 110 KM KANALİZASYON HATTI YAPILMASI (2016 YILI TAHMİNİ GİDER 15.000.000,00)	<p>-4.675m gürpınar-çatak kanalizasyon hattı yapım işi ihale aşamasındadır.</p> <p>-31 km saray kanalizasyon hattı yapım işi su-kap kapsamında olup %50 bütçesi kurumumuzdan karşılanmak üzere yapımına başlanmıştır.</p> <p>-69 km edremit kanalizasyon hattı yapımı %50 su-kap kapsamında olup ihalesi yapılmış, haziran-aralık dönemlerinde yapımına başlanacaktır.</p> <p>-10.756m erciş muradiye kanalizasyon hattı yapım işi ihale aşamasındadır. haziran aralık dönemlerinde ihalenin yapılp yapıma başlanması planlanmaktadır.</p> <p>-Van ili tuşba-ipekyolu ilçelerinde 9 km kanalizasyon hattı yapımının ihalesi yapılmış olup sözleşme bedeli 543.279,00 tl'dir</p>
VAN İL SINIRLARINDA 3 ADET ATIK SU ARITMA TESİSİ YAPMAK (2016 YILI TAHMİNİ GİDER 12.500.000,00)	<p>-Gevaş ilçesinde atık su arıtma tesisinin yapımı tamamlanmış olup van merkezde yapılacak olan atık su arıtma tesisi proje aşamasındadır.</p>
100 ADET KANALİZASYON BACA ELEMANI ALINMASI (2016 YILI TAHMİNİ GİDER 100.000,00)	<p>-Buhar kürlü betonarme muayene baca elemanları alınmış olup sözleşme bedeli 224.500,00 tl dir.Haziran-Aralık dönemlerinde söz konusu malzemelerin kullanılması planlanmaktadır.</p>
1.500 ADET KANALİZASYON BACA KAPAĞI ALINMASI (2016 YILI TAHMİNİ GİDER 300.000,00)	<p>- Ocak-haziran döneminde baca kapağı alımı ihalesi yapılmış olup sözleşme bedeli 336.000,00 tl dir.mevcut kapaklar Haziran-Aralık dönemlerinde ihtiyaç duyulan yerlerde kullanılacaktır.</p>
2.000 ADET KANAL VE BACA MENFEZ KAPAĞININ YENİLENMESİ YOL KODUNA YÜKSELTİLMESİ (2016 YILI TAHMİNİ GİDER 850.000,00)	<p>- Ocak-Haziran döneminde planlanan baca kapaklarının yol koduna yükseltilmesi işinin ihalesi yapılmış olup sözleşme bedeli 450.000,00tl dir 2. 6 aylık dönemde söz konusu alımın mevcut yerlerde kullanılması planlanmaktadır.</p>

YATIRIMIN/FAALİYETİN ADI	MEVCUT DURUMU
1 ADET HİZMET ALIMI İŞİ YAPILMASI (2016 YILI TAHMİNİ GİDER 1.650.000,00)	<ul style="list-style-type: none"> - Ocak-Haziran dönemlerinde kanalizasyon hattı bakım onarımı, atık su arıtma tesisleri ve ihtiyaç duyulan alanlarda personel çalıştırılması amacıyla hizmet alım ihalesi yapılmış olup sözleşme bedeli 1.509.049,49 tl dir. -Söz konusu personel 2. 6 aylık dönemde gerekli alanlarda istihdam edilecektir.
BORU, BORU EK PARÇASI, HIRDAVAT MALZEMESİ VE EKİPMAN ALINMASI (2016 YILI TAHMİNİ GİDER 3.100.000,00)	<ul style="list-style-type: none"> - Ocak-Haziran döneminde hırdavat malzemesi, otomasyon malzemesi, konkasör malzemesi ve spiral kaynaklı çelik boru alımı işi yapılmış olup ihale bedeli 4.228.420,00 tl dir. - Söz konusu malzeme alımı Haziran-Aralık dönemlerinde ihtiyaç niteliğinde kullanılacaktır.
İÇME SUYU BORUSU ALIM İŞİ	<ul style="list-style-type: none"> - Muhtelif mahallelerin içme suyu ihtiyacını gidermek için boru alım ihalesi yapılmış olup sözleşme bedeli 1.333.850,00 tl dir. -Söz konusu boru alımı Haziran-Aralık dönemlerinde ihtiyaç niteliğinde kullanılacaktır.

DEZENFEKTE AMAÇLI KİMYASAL MALZEME ALIMI (2016 YILI TAHMİNİ GİDER 850.000,00)	<ul style="list-style-type: none"> - Ocak-Haziran dönemlerinde narman arsenik arıtma tesisinde kullanılmak üzere kimyasal malzeme alım işi yapılmış olup sözleşme bedeli 163.590,00 tl dir.
HER YIL İÇİN 1 ADET HİZMET ALIMI İŞİ YAPILMASI (2016 YILI TAHMİNİ GİDER 2.475.000,00)	<ul style="list-style-type: none"> - İçme suyu hatları bakım onarımı arıtma tesisleri ve ihtiyaç duyulan alanlarda personel çalıştırılmasına yönelik hizmet alım işi yapılmış olup sözleşme bedeli 5.313.830,41 tl dir.
VAN İL VE İLÇELERİNİN MUHTELİF MAHALLERİNDE İÇME SUYU YAPIM İŞİ	<ul style="list-style-type: none"> - Ocak-Haziran dönemlerinde van ili ve ilçelerin muhtelif mahallelerinde içme suyu yapım işi ihaleleri yapılmış olup toplam sözleşme bedeli 3.539.600,00tl dir. - Söz konusu yapım işine başlanmış olup Haziran-Aralık dönemlerinde kurumumuzun kontrollüğüyle devam edecektir.
VAN İL VE İLÇELERİNDE İÇME SUYU İNŞAATI YAPIM İŞİ	<ul style="list-style-type: none"> - Ocak-Haziran dönemlerinde İçme suyu inşaatı yapım işi ihalesi yapılmış olup sözleşme bedeli toplamda 1.119.580,00 tl dir. - Haziran-Aralık dönemlerinde mevcut işin yapımı devam edecektir.
İÇME SUYU AMAÇLI SONDAJ KUYUSU AÇMA YAPIM İŞİ	<ul style="list-style-type: none"> - Ocak- Haziran dönemlerinde van ili ve ilçelerinde sondaj kuyusu açma işi ihalesi yapılmış olup, sözleşme bedeli 700.000,00 tl dir. -Haziran-Aralık dönemlerinde mevcut işin kontrollüğü kurumumuz personelleri tarafından yapılmaya devam edecektir.
VAN İLİ İPEKYOLU, TUŞBA VE EDREMİT İLÇELERİNİN MUHTALİF MAHALLELERİNDE İÇME SUYU HATTI YAPIM İŞİ	<ul style="list-style-type: none"> -Van ili merkez ilçelerinde içme suyu hattı yapım işi ihalesi yapılmış olup,sözleşme bedeli 3.380.028,50 tl dir.

YATIRIMIN/FAALİYETİN ADI	MEVCUT DURUMU
VAN İLİ EDREMIT İLÇESİ TERFİ BİNASI, TERFİ HATTI, VE BEKÇİ KULÜBESİ YAPIM İŞİ	<p>-Van ili edremit ilçesi Terfi binası, terfi hattı, ve bekçi kulübesi yapım işi ihalesi yapılmış, sözleşme bedeli 1.882.603,334 tl dir.</p> <p>- Mevcut işin yapımına başlanmı 2. 6 aylık dönemde yapımı devam edecektir.</p>
VAN İLİ MUHTELİF İÇME SUYU SONDAJLARININ ENERJİ NAKİL HATLARI, VE DALGIÇ MOTOPOMPLARI YAPIM İŞİ	<p>- Van ili muhtelif mahallelerin enerji nakil hattı, ve dalgiç motopompların yapım işi ihalesi yapılmış, sözleşme bedeli 557.128,30 tl dir.</p> <p>- Mevcut işin yapımına başlanmış Haziran-Aralık dönemlerinde yapımına devam edilecektir.</p>
HER YIL 1 ADET HİZMET ALIM İŞİ YAPILMASI KAMYON KİRALAMA, ARAÇ KİRALAMA VE ŞOFÖR ÇALIŞTIRMA, İŞ MAKİNASI KİRALAMA, (2016 YILI TAHMİNİ GİDER 9.000.000,00) DESTEK HİZMETLERİ DAİRESİ BAŞKANLIĞI	<p>-Ocak-Haziran dönemlerinde kamyon kiralama, araç kiralama ve şoför çalıştırma, iş makinası kiralama hizmet alım işi yapılmıştır. Mevcut hizmet alımı işi sözleşme bedeli 7.139.060,00 tl olmuştur.</p>
HER YIL 1 ADET HİZMET ALIM İŞİ YAPILMASI(2016 YILI TAHMİNİ GİDER 2.600.000,00) ABONE İŞLERİ DAİRESİ BAŞKANLIĞI	<p>-Abone işleri daire başkanlığı endeks okuma amaçlı personel hizmet alım işi yapılmış olup sözleşme bedeli 3.631.845,96 tl dir.</p>
MEKANSAL ADRES KAYIT SİSTEMİ ADRES VE ABONELERİN GÜNCELLENMESİ	<p>-MAKS adres ve abonelerin güncellenmesi hizmet alım işi ihalesi yapılmış sözleşme bedeli 1.139.710,00 tl dir.</p> <p>- Mevcut işin yapımına başlanmış Haziran-Aralık dönemlerinde güncelleme çalışmaları devam edecektir.</p>
BİLGİ YÖNETİM SİSTEMİ EBYS VE WEB SİTESİ HİZMET ALIM İŞİ	<p>- Ebys Ve Web Sitesi Hizmet Alım İşi İhalesi Yapılmış Olup Sözleşme Bedeli 741.635,00 Tl dir.</p>
AERATÖR CİHAZI ALIM	<p>- Aeratör cihazı alımı yapılmış sözleşme bedeli 507.500,00 tl dir.</p>

